



<個人申込> 新システムについて

お申込・決済から成績返却までの流れ



駿台中学生テストセンター

★本マニュアルは、弊社Webサイトを通じて、
個人でテストを申し込まれる方が対象です。
お通いの塾や中学校を通じて申し込まれる受験
生の方には適応いたしません。
ご質問は塾・中学校の先生にお尋ねください。

会員登録

以前に駿台中学生テストを弊社Webにて
申込、受験された方も『新規登録』をお願いします。

◎ホームページ上の[マイページ]をタップ
「初めての方」⇒[新規会員の登録]へお進みください。

step1

承認


利用規約・
プライバシーポリシー
を確認し[同意して進む]
をタップ



step2

仮登録

メールアドレスを入力し、
[このアドレスで登録する]
をタップ



**本登録URLを
メールにてご案内します。**

step3

本登録

必要事項を入力し、
[確認画面へ進む]をタップ

↓
本登録の確認画面へ

内容を確認し、
[この内容で本登録する]
をタップ

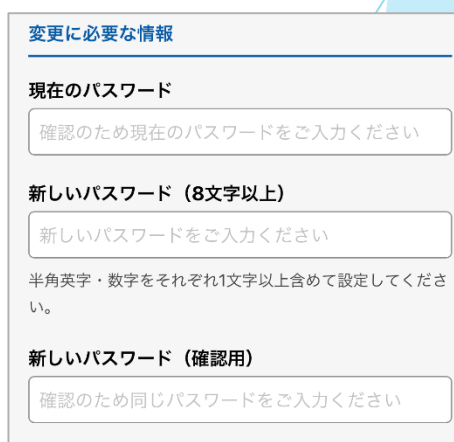
**初期パスワードを
メールにてご案内します。**

step4

初期パスワード変更

**必ず
任意のパスワードに
変更してください。**

初期パスワードでログイン
マイページ⇒[パスワードの再設定]へ



お申し込み方法

◎マイページ⇒[テストのお申し込み]へお進みください。

step1

テスト内容選択

以下必須項目を入力し、
[確認画面へ進む]をタップ

- ①対象学年
- ②受験場所
- ③テスト
- ④教科型
- ⑤エリア（会場受験の方のみ）
- ⑥会場（会場受験の方のみ）



空席状況は[空席状況を確認する]
で確認することができます。

step2

申込内容確認

申込内容を確認し、
[この内容で予約する]をタップ

【受験生・保護者の方へのお願い】

該当する受験形態（会場受験または自宅受験）のお知らせをご一読ください。

- 会場受験でご受験される皆様へ
- 自宅受験でご受験される皆様へ
- キャンセルと変更について

上記内容を確認しました

申込みテストを変更する場合には「内容修正する」を、内容に間違いがなければ「この内容で予約する」を押してください。

この内容で予約する

【お願い】を
ご一読後、
チェックを
入れてください

申込完了後のメールで
お申し込み内容、支払期限等
確認してください。

決済については次ページの【決済方法】をご覧ください。
※決済有効期限は申込日を含めて3日間です。
※決済完了後の変更は一度キャンセルいただき再度お申し込みが必要となります。(会場変更を除く)
※お申し込み期間中、変更がないかご確認の上決済へお進みください。

決済方法

★前払いとなり、決済画面に遷移します。

① 申込完了画面から決済する場合

step1

申込完了

[決済画面へ進む]をタップ

テストお申し込みの完了

お申し込みが完了いたしました。
ご登録メールアドレス宛に、「お申込内容」「申込番号」等メールで自動送信されますので、内容をご確認ください。

このまま決済を行うことができます。
決済画面へ進むと、決済会社のホームページが新しいウィンドウで開きます。
画面の指示に従って決済ください。

決済画面へ進む

step2

決済画面

★決済サービスは
(株)ウェルネットが提供いたします。

お支払い方法選択

お支払い内容

事業者名	駿台教育センター株式会社
お客様名	
支払金額	
支払期限	
支払内容	

以下より決済方法を選択

★クレジットカード

VISA

MasterCard

Direct Club

JCB

Amex

★PayPay

PayPay

★支払い秘書

★ペイジー（ネットバンキング方式）

- ・ペイジー（ATM方式）
- ・コンビニ

※★印の方式はコンビニや銀行へ行く必要がなく、その場で決済が完結いたします

※操作中に画面を閉じてしまった場合、マイページの[受験料の決済]からやり直してください。

② マイページから決済する場合

マイページ⇒[受験料の決済]へお進みください。

step1

決済

テストを選択し、
[決済の手続きへ進む]
をタップ

お申し込み中のテスト

● 2024年02月23日(金) 実施 中2 第9回
駿台学カテスト 3教科

決済の手続きに進む

step2

内容確認

申込内容を確認し、
[決済画面へ進む]をタップ
⇒①-step2へ

受験料

ステータス

決済期限

決済画面へ進む

🔗

決済有効期限はお申し込み日を含めて3日間です。

有効期限を過ぎると自動的にお申し込みがキャンセルされます。

申込内容変更

★会場以外の変更はできません。

以下の場合は一度キャンセルし、再度お申し込みが必要です。

- ・会場受験→自宅受験
- ・自宅受験→会場受験
- ・学年間違い(中1→中2など)
- ・中3教科型間違い(3科→5科)

★決済後の会場変更は1度しかできません。

◎会場変更

マイページ⇒[テスト会場の変更]へお進みください。

Step1

テスト選択

テストを選択し、
[会場の変更へ進む]
をタップ

お申し込み中のテスト

● 2024年02月25日(日) 実施 中3 第10
回駿台高校受験公開テスト 5教科

会場の変更へ進む >

step2

会場選択

希望の会場を選択し、
[確認画面へ進む]をタップ
残席がない会場は表示されません。

変更する会場

会場
会場を選択

- ・プルダウンメニューより会場を選択してください。残席がない場合は表示されません。
- ・会場受験から自宅受験、自宅受験から会場受験の変更はできません。一度キャンセルしてから再度、お申し込みください。

確認画面へ進む >

空席状況を確認する ↗

step3

内容確認

[この内容で変更する]
をタップ

会場

実施日

対象学年

教科型

受験料

この内容で変更する >

空席状況は[空席状況を確認する]で
確認することができます。

決済前キャンセル

◎ マイページ⇒ [決済前キャンセル] へお進みください。

step1

テスト選択

テストを選択し、
[キャンセルの手続きへ進む]
をタップ

The screenshot shows the 'お申し込みのキャンセル' (Cancel Application) page. At the top, there is a header with the SUNDai logo and navigation links. The main heading is 'お申し込みのキャンセル' with a blue underline. Below the heading, there is a message: 'キャンセルしたいテストをご選択ください。' (Please select the test you want to cancel). Underneath, there is a section titled 'お申し込み中のテスト' (Tests in application). A single test is listed with a radio button selected: '2024年02月25日(日) 実施 中1 第10 回駿台学カテスト 3教科'. At the bottom, there is a blue button with the text 'キャンセルの手続きへ進む' (Proceed to cancellation procedure) and a right-pointing arrow.

step2

キャンセル確定

内容を確認し、
[このテストをキャンセルする]
をタップ

The screenshot shows the 'キャンセルするテスト' (Confirm Cancellation) page. The title is 'キャンセルするテスト'. Below the title, there is a list of fields for confirmation: 'テスト名', 'エリア', '会場', '実施日', '対象学年', '教科型', '受験番号', 'お名前', 'フリガナ', and '電話番号'. Each field is represented by a light gray rectangular box. At the bottom of the page, there is a red button with the text 'このテストをキャンセルする' (Cancel this test) and a right-pointing arrow.

申込期間中、空席がある会場については再度お申し込みいただけます。

決済後キャンセル

★決済後キャンセルは一度しかできません。
★申込終了日以降はキャンセルできません。

◎マイページ⇒[決済後キャンセル]へお進みください。

step1

テスト選択

テストを選択し、
[キャンセルの手続きへ進む]
をタップ

駿台 SUNDAY 駿台中学生テストセンター 個人申込
駿台中学生テスト Web申込

お申し込みのキャンセル

キャンセルしたいテストをご選択ください。

お申し込み中のテスト

2024年02月25日(日) 実施 中1 第10 回駿台学力テスト 3教科

キャンセルの手続きへ進む

step3

お振込先入力

口座情報を入力し、
[確認画面へ進む]をタップ

店番 必須

店名 必須

預金種目
● 普通預金

口座番号 必須

名義フリガナ (全角) 必須

確認画面へ進む

Step2

内容確認

◎クレジットカード以外で
決済の方
[お振込先の入力へ進む]
をタップ⇒step3へ

キャンセルの理由

お振込先の入力へ進む

◎クレジットカードで決済の方
[確認画面へ進む]をタップ⇒step4へ

クレジットカード決済ご利用の方は、[確認画面へ進む]をご選択の上、キャンセル手続きを行ってください。なお、受験料がクレジット会社から一旦引き落とされることはございません。(手数料も発生いたしません。)

また、キャンセルは、各テストにつき1回とさせていただきます。

確認画面へ進む

テストの選択に戻る

step4

キャンセル確定

内容を確認し、
[このテストをキャンセルする]
をタップ

振込先

銀行コード

銀行名

支店コード

支店名

預金種目

口座番号

名義

このテストをキャンセルする

受験票

- ★事前に受験番号の確認をしてください。
- ★受験番号の発番日はホームページ上のテスト日程もしくはマイページのお知らせでご確認ください。

◎受験番号の確認

マイページ⇒[受験票]へお進みください。

step1

テスト選択

受験票を表示するテスト
を選択



[受験票の確認へ進む]
をタップ

step2


受験票表示

受験票を印刷する場合は
[受験票を表示する]へ
お進みください。



◎会場で受験される方

- ・受験票印刷は必須ではありませんが、必ず受験番号を確認してください。
- ・試験当日は受験番号が書かれた席に着席できるようにしてください。
- ・スマートフォンを机の上に置くことはできません。



受験前登録 -志望校-

- ★1度登録すると次回以降のテストに引き継ぐことができます。
- ★受験番号発番後から登録可能です。
- ★テスト当日までに登録してください。

◎志望校登録

★志望校登録は中学3年生対象のテストに限ります。

マイページ⇒[志望校受験前登録]へお進みください。

※登録がない場合は志望校の判定はできませんが、もしプラスを利用して判定することができます。

step1

テスト選択

テストを選択し
[志望校の登録へ進む]
をタップ

お申し込み中のテスト

2024年02月18日(日) 実施 中3 第
8回駿台高校受験公開テスト 5教科

志望校の登録へ進む >

step2

志望順位選択

[新規]もしくは[編集]
をタップ

第1~第6志望まで登録できます。

志望順位	志望校
第1志望	
第2志望	
第3志望	
第4志望	
第5志望	
第6志望	

編集	入替
編集	▲ ▼
新規	▲ ▼
	▲ ▼
	▲ ▼
	▲ ▼
	▲ ▼

[新規][編集]が表示
されない場合には
左右にスクロール
してください。

step3

志望校選択

志望校を選択し
[決定する]をタップ

志望校

決定する

step4

志望順位確定

「入替」▼▲で
志望順位の入れ替えが
できます。

編集	入替
編集	▲ ▼
編集	▲ ▼
編集	▲ ▼
編集	▲ ▼
新規	▲ ▼
	▲ ▼

受験前登録 -都道府県-

- ★1度登録すると次回以降のテストに引き継ぐことができます。
- ★受験番号発番後から登録可能です。
- ★テスト当日までに登録してください。

◎都道府県登録

マイページ⇒[都道府県受験前登録]へお進みください。

※成績表の都道府県順位をどの都道府県にするか選択できます。

step1

テスト選択

テストを選択し
[都道府県の設定へ進む]
をタップ

お申し込み中のテスト

● 2024年02月18日(日) 実施 中2 第
8回駿台学カテスト 3教科

都道府県の設定へ進む >

step2

都道府県選択

都道府県を選択し
[決定する]をタップ

都道府県選択

都道府県

決定する

テスト実施日

★必ず受験番号を確認してください。

テスト実施当日までに志望校、都道府県登録を！

※志望校登録は中学3年生対象テストのみ

◎会場受験

それぞれの会場へ時間に余裕をもってお出かけください。

◎自宅受験

指定日に問題などが届きます。
期日までにマイページの[答案提出]からカメラマーカースを使用して、答案を提出していただきます。（スマートフォン・iPadでの提出となります）

- ▶ 会場、自宅受験の詳細につきましては、
当ホームページ下記の内容をご一読ください。
- 1. 会場受験でご受験される皆様へ
- 2. 自宅受験でご受験される皆様へ

成績表

★成績表等公開予定日はホームページの個人申込サイトトップ【テスト日程】でご確認ください。

◎マイページ⇒ [成績表] へお進みください。

step1

テスト選択

成績を表示したいテストを選択し[成績表の閲覧に進む]をタップ

成績表

成績表を表示したいテストをご選択ください。

お申し込み中のテスト

- 2023年8月1日 第一回 駿台学カテスト 中学2年生 3教科
- 2023年9月1日 第二回 駿台学カテスト 中学2年生 3教科

成績表の閲覧に進む >

< マイページに戻る

以下が閲覧できます

1. 教科別成績(全国・県別)
2. 大問別成績
3. 小問別成績
4. 答案画像
5. 志望校判定
(中3生対象テストのみ)

絞り込み

集計単位

個人成績表

教科名	配点	得点▽	平均点▽	偏差値▽	順位▽	受験者数
英語	100	76	55.9	64.6	134	1892
数学	100	45	50.2	44.2	1013	1898
国語	100	56	48.5	55.1	633	1897
理科	100	61	52.3	56.1	421	1342
社会	100	67	49.2	62.4	52	1336
3教科	300	177	154.6	57.2	573	1890
4教科	400	238	206.9	56.7	399	1341
5教科	500	305	256.1	58.3	326	1332

**過去の成績は中3卒業時まで
閲覧・印刷できます。**

欠席された方

★欠席の連絡は不要です。

◎会場受験をご欠席された方

後日、ご自宅に問題・解答解説をお送りいたします。

◎自宅受験の方

解答解説集の発送日についてはホームページをご確認ください。

成績、志望校判定をしたい場合は


弊社シミュレーションサービス「もしプラス」をご利用ください。

◎弊社ホームページ⇒[もしプラス]へお進みください。

step1

受取

問題・解答解説が
ご自宅に到着



step2

受験

1教科60分で問題を解く

step3

自己採点

自己採点を行う

step4

もしプラス

模試名を選択し得点を入力
⇒偏差値、志望校判定（中3）
が表示されます